

ОТЧЕТ О ФИНАНСОВЫХ РЕЗУЛЬТАТАХ ДЕЯТЕЛЬНОСТИ УЧРЕЖДЕНИЯ

на 1 января 2025 г.
МБОУ БАЙТЕРЯЖОВСКАЯ СОШ

Учреждение

Обособленное подразделение
Учредитель

Наименование органа, осуществляющего полномочия учредителя
Периодичность: годовая
Единица измерения: руб.

Алнашский район

Форма по ОКУД	КОДЫ
Дата	0503721
по ОКПО	01.01.2025 0:00:00
ИНН	1
	1801030369
по ОКТМО	94502000
по ОКПО	1
ИНН	
Глава по БК	019
по ОКЕИ	383


Наименование показателя	Код строки	Код аналитики	Деятельность с целевыми средствами	Деятельность по государственному заданию	Приносящая доход деятельность	Итого
1	2	3	4	5	6	7
Доходы (стр. 030 + стр. 040 + стр. 050 + стр. 060 + стр. 070 + стр. 090 + стр. 100 + стр. 110)	010	100	68 195 894,34	-31 882 369,61	920 440,29	37 233 965,02
в том числе:	030	120	-	-	-	-
Доходы от оказания платных услуг (работ), компенсаций затрат	040	130	-	25 175 646,34	716 528,69	25 892 175,03
в том числе:	040	131	-	-	-	-
Штрафы, пени, неустойки, возмещения ущерба	050	140	-	25 175 646,34	716 528,69	25 892 175,03
в том числе:	050	141	-	-	3 911,60	3 911,60
Доходы от штрафных санкций за нарушение законодательства о закупках и нарушении условий контрактов (договоров)	060	150	68 195 894,34	-	200 000,00	68 395 894,34
в том числе:	060	152	68 195 894,34	-	-	68 195 894,34
Поступления текущего характера бюджетным и автономным учреждениям от сектора государственного управления	070	160	-	-	200 000,00	200 000,00
в том числе:	070	160	-	-	-	-
Поступления текущего характера от иных резидентов (за исключением сектора государственного управления и организаций государственного сектора)	090	170	-	-57 770 954,25	-	-57 770 954,25
в том числе:	090	170	-	-	-	-
Доходы от операций с активами						


Наименование показателя	1	2	3	4	5	6	7
Код строки	Код аналитики	Детальность с целевыми средствами	Детальность по государственному заданию	Приносящая доход деятельность	Итого		
в том числе:							
Доходы от выбытия активов	090	172	-	-57 770 954,25	-	-	-57 770 954,25
Прочие доходы	100	180	-	-	-	-	-
в том числе:							
Безвозмездные неденежные поступления в сектор государственного управления							
в том числе:							
Безвозмездные неденежные поступления текущего характера от сектора государственного управления и организаций государственного сектора							
Безвозмездные неденежные поступления государственного сектора	110	190	-	712 938,30	-	-	712 938,30
в том числе:							
Безвозмездные неденежные поступления государственного сектора							
Безвозмездные неденежные поступления государственного сектора	110	191	-	8 000,00	-	-	8 000,00
в том числе:							
Расходы (стр. 160 + стр. 170 + стр. 190 + стр. 210 + стр. 230 + стр. 240 + стр. 250 + стр. 260 + стр. 270)							
Оплата труда и начисления на выплаты по оплате труда	150	200	8 239 516,31	33 096 114,17	1 024 340,83	-	42 359 971,31
в том числе:							
Заработная плата							
Заработная плата	160	210	3 803 580,02	23 894 907,00	-	-	27 698 487,02
в том числе:							
Начисления на выплаты по оплате труда							
Начисления на выплаты по оплате труда	160	213	2 921 103,96	18 356 078,17	-	-	21 277 182,13
в том числе:							
Оплата работ, услуг							
Оплата работ, услуг	170	220	3 803 580,02	23 894 907,00	90 254,86	-	4 369 095,77
в том числе:							
Услуги связи							
Услуги связи	170	221	-	13 596,00	-	-	13 596,00
в том числе:							
Коммунальные услуги							
Коммунальные услуги	170	223	-	274 482,46	-	-	274 482,46
в том числе:							
Работы, услуги по содержанию имущества							
Работы, услуги по содержанию имущества	170	225	114 646,00	47 400,00	-	-	162 046,00
в том числе:							
Прочие работы, услуги							
Прочие работы, услуги	170	226	3 669 005,45	159 711,00	83 608,00	-	3 912 324,45
в том числе:							
Страхование							
Страхование	170	227	-	-	6 646,86	-	6 646,86
в том числе:							
Обслуживание долговых обязательств							
Обслуживание долговых обязательств	190	230	-	-	-	-	-
в том числе:							
Безвозмездные перечисления текущего характера организациями							
Безвозмездные перечисления текущего характера организациями	210	240	-	-	-	-	-
в том числе:							
Безвозмездные перечисления бюджетам							
Безвозмездные перечисления бюджетам	230	250	-	-	-	-	-
в том числе:							
Социальное обеспечение							
Социальное обеспечение	240	260	8 740,22	58 985,52	-	-	67 725,74
в том числе:							
Социальные пособия и компенсации персоналу в денежной форме							
Социальные пособия и компенсации персоналу в денежной форме	240	266	8 740,22	58 985,52	-	-	67 725,74
в том числе:							
Расходы по операциям с активами							
Расходы по операциям с активами	250	270	643 544,62	8 517 518,64	934 085,97	-	10 095 149,23
в том числе:							
Амортизация							
Амортизация	250	271	-	8 144 407,70	50 051,77	-	8 194 459,47
в том числе:							
Расходование материальных запасов							
Расходование материальных запасов	250	272	643 544,62	373 110,94	884 034,20	-	1 900 689,76
в том числе:							
Безвозмездные перечисления капитального характера организациями							
Безвозмездные перечисления капитального характера организациями	260	280	-	-	-	-	-

Наименование показателя	Код строки	Код аналитики	Деятельность с целевыми средствами	Деятельность по государственному заданию	Приносящая доход деятельность	Итого
1	2	3	4	5	6	7
Прочие расходы	270	290	-	129 513,55	-	129 513,55
в том числе:						
Налоги, пошлины и сборы	270	291	-	99 513,55	-	99 513,55
Другие экономические санкции	270	295	-	30 000,00	-	30 000,00
Чистый операционный результат (стр. 301 - стр. 302); (стр. 310 + стр. 410)	300		59 956 378,03	-64 978 483,78	-103 900,54	-5 126 006,29
Операционный результат до налогообложения (стр. 010 - стр. 150)	301		59 956 378,03	-64 978 483,78	-103 900,54	-5 126 006,29
Налог на прибыль	302					
Операции с нефинансовыми активами (стр. 320 + стр. 330 + стр. 350 + стр. 360 + стр. 370 + стр. 380 + стр. 390 + стр. 395 + стр. 400)	310		169 735,11	52 272 914,31	-18 824,96	52 423 824,46
Чистое поступление основных средств	320			52 299 176,35	125 000,00	52 424 176,35
в том числе:						
увеличение стоимости основных средств	321	310	59 663 043,75	60 582 934,54	210 301,77	120 456 280,06
уменьшение стоимости основных средств	322	41X	59 663 043,75	8 283 758,19	85 301,77	68 032 103,71
Чистое поступление нематериальных активов	330					
в том числе:						
увеличение стоимости нематериальных активов	331	320				
уменьшение стоимости нематериальных активов	332	42X				
Чистое поступление непроизведенных активов	350					
в том числе:						
увеличение стоимости непроизведенных активов	351	330				
уменьшение стоимости непроизведенных активов	352	43X				
Чистое поступление материальных запасов	360		169 735,11	-26 262,04	-143 824,96	-351,89
в том числе:						
увеличение стоимости материальных запасов	361	340	936 878,90	346 848,90	616 610,07	1 900 337,87
из них:						
уменьшение стоимости материальных запасов	362	440	767 143,79	373 110,94	760 435,03	1 900 689,76
Чистое поступление прав пользования	370					
в том числе:						
увеличение стоимости прав пользования	371	35X				
уменьшение стоимости прав пользования	372	45X				
Чистое поступление биологических активов	380					
в том числе:						
увеличение стоимости биологических активов	381	360				
уменьшение стоимости биологических активов	382	46X				
Чистое изменение затрат на изготовление готовой продукции (работ, услуг)	390					


Наименование показателя	1	2	3	4	5	6	7
Код строки	Код аналитики	Деятельность с целевыми средствами	Деятельность по государственному заданию	Приносящая доход деятельность	Итого		
в том числе:							
увеличение затрат	391	x		24 917 476,00	974 289,06	25 891 765,06	
уменьшение затрат	392	x		24 917 476,00	974 289,06	25 891 765,06	
Чистое изменение затрат на биотрансформацию	395						
в том числе:							
увеличение затрат	396	x					
уменьшение затрат	397	x					
Чистое изменение расходов будущих периодов	400	x					
Операции с финансовыми активами и обязательствами (стр. 420 - стр. 510)	410		59 786 642,92	-117 251 398,09	-85 075,58	-57 549 830,75	
Операции с финансовыми активами (стр. 430 + стр. 440 + стр. 450 + стр. 460 + стр. 470 + стр. 480)	420		-3 022 305,96	-59 454 362,62	133 265,06	-62 343 403,52	
в том числе:	430				136 114,41	136 114,41	
поступление денежных средств и их эквивалентов	431	510	68 205 539,14	25 796 495,93	2 975 661,38	96 977 696,45	
выбытие денежных средств и их эквивалентов	432	610	68 205 539,14	25 796 495,93	2 839 546,97	96 841 582,04	
Чистое поступление ценных бумаг, кроме акций	440						
в том числе:							
увеличение стоимости ценных бумаг, кроме акций и иных финансовых инструментов	441	520					
уменьшение стоимости ценных бумаг, кроме акций и иных финансовых инструментов	442	620					
Чистое поступление акций и иных финансовых инструментов	450						
в том числе:							
увеличение стоимости акций и иных финансовых инструментов	451	530					
уменьшение стоимости акций и иных финансовых инструментов	452	630					
Чистое предоставление займов (ссуд)	460						
в том числе:							
увеличение задолженности по предоставленным займам (ссудам)	461	540					
уменьшение задолженности по предоставленным займам (ссудам)	462	640					
Чистое поступление иных финансовых активов	470						
в том числе:							
увеличение стоимости иных финансовых активов	471	550					
уменьшение стоимости иных финансовых активов	472	650					
Чистое увеличение дебиторской задолженности	480		-3 022 305,96	-59 454 362,62	-2 849,35	-62 479 517,93	
в том числе:							
увеличение дебиторской задолженности	481	560	86 907 907,99	24 375 158,62	1 012 461,26	112 295 527,87	
уменьшение дебиторской задолженности	482	660	89 930 213,95	83 829 521,24	1 015 310,61	174 775 045,80	


Наименование показателя	Код строки	Код аналитики	Деятельность с целевыми средствами	Деятельность по государственному заданию	Приносящая доход деятельность	Итого
1	2	3	4	5	6	7
Операции с обязательствами (стр. 520 + стр. 530 + стр. 540 + стр. 550 + стр. 560)	510		-62 808 948,88	57 797 035,47	218 340,64	-4 793 572,77
<i>Чистое увеличение задолженности по внутренним привлеченным займам</i>	520					
в том числе:						
увеличение задолженности по внутренним привлеченным займам	521	710				
уменьшение задолженности по внутренним привлеченным займам	522	810				
<i>Чистое увеличение задолженности по внешним привлеченным займам</i>	530					
в том числе:						
увеличение задолженности по внешним привлеченным займам	531	720				
уменьшение задолженности по внешним привлеченным займам	532	820				
<i>Чистое увеличение прочей кредиторской задолженности</i>	540		-59 787 337,72	59 181 556,70	218 340,64	-387 440,38
в том числе:						
увеличение прочей кредиторской задолженности	541	730	69 833 779,16	95 203 850,78	2 847 480,44	167 885 110,38
уменьшение прочей кредиторской задолженности	542	830	129 621 116,88	36 022 294,08	2 629 139,80	168 272 550,76
<i>Чистое изменение доходов будущих периодов</i>	550	x	-3 021 611,16	-1 201 225,30		-4 222 836,46
<i>Чистое изменение резервов предстоящих расходов</i>	560	x		-183 295,93		-183 295,93

Руководитель  С.А. Шушпанов (расшифровка подписи) И.Г. Филиппова (расшифровка подписи)

Главный бухгалтер  И.Г. Филиппова (расшифровка подписи)

МКУ "ЦЕНТРАЛИЗОВАННАЯ БУХГАЛТЕРИЯ", ОГРН 1191832011029, ИНН 1839010851, КПП 183901001, 427880, Удмуртская респ., м.р-н Алнашский, с.Алнаши, ул.Комсомольская, д. 8 (наименование, ОГРН, ИНН, КПП, местонахождение)

Руководитель (уполномоченное лицо)  Т.В. Кедрова (расшифровка подписи)

Исполнитель  Л.В. Осипанова (расшифровка подписи) (должность) Т.В. Кедрова (расшифровка подписи) (телефон, e-mail)