

	АКТИВ	Код строки	На начало года						На конец отчетного периода			
			3	4	5	6	7	8	9	10		
			Деятельность с целевыми средствами	Деятельность по государственному заданию	принносящая доход деятельность	итого	Деятельность с целевыми средствами	Деятельность по государственному заданию	принносящая доход деятельность	итого		
Права пользования активами (011100000)* (остаточная стоимость), всего	1	100	-	-	-	-	-	-	-	-		
из них:												
Долгосрочные		101	-	-	-	-	-	-	-	-		
Биологические активы (011300000)* (остаточная стоимость)		110	-	-	-	-	-	-	-	-		
Вложения в нефинансовые активы (010600000), всего		120	-	-	-	-	-	-	-	-		
из них:												
внеоборотные		121	-	-	-	-	-	-	-	-		
Нефинансовые активы в пути (010700000)		130	-	-	-	-	-	-	-	-		
Затраты на изготовление готовой продукции, выполнение работ, услуг (010900000)		150	-	-	-	-	-	-	-	-		
Расходы будущих периодов (040150000)		160	-	-	-	-	-	-	-	-		
Затраты на биотрансформацию (011000000)		170	-	-	-	-	-	-	-	-		
Итого по разделу I (стр. 030 + стр. 060 + стр. 070 + стр. 080 + стр. 100 + стр. 110 + стр. 120 + стр. 130 + стр. 150 + стр. 160 + стр. 170)		190	299 665,80	12 243 125,37	418 398,69	13 061 189,86	469 400,91	64 616 039,68	399 573,73	65 485 014,32		
II. Финансовые активы												
Денежные средства учреждения (020100000), всего		200	-	-	48 862,69	48 862,69	-	-	184 977,10	184 977,10		
в том числе:												
на лицевых счетах учреждения в органе казначейства (020110000)		201	-	-	48 862,69	48 862,69	-	-	184 977,10	184 977,10		
в кредитной организации (020120000), всего		203	-	-	-	-	-	-	-	-		
из них:												
на депозитах (020122000), всего		204	-	-	-	-	-	-	-	-		
из них:												
дотсрочные		205	-	-	-	-	-	-	-	-		
в иностранной валюте и драгоценных металлах (020127000)		206	-	-	-	-	-	-	-	-		
Финансовые вложения (020400000), всего		207	-	-	-	-	-	-	-	-		
из них:												
дотсрочные		240	-	-	-	-	-	-	-	-		
Финансовое вложение (020400000), всего		241	-	-	-	-	-	-	-	-		
из них:												
дотсрочная		250	3 039 727,16	21 366 449,27	24 889,24	24 450 865,67	17 421,20	19 703 040,30	20 048,18	19 740 510,28		
из них:												
дотсрочная		251	-	-	-	-	-	-	-	-		
Дебиторская задолженность по выплатам (020600000, 020800000, 303000000), всего		260	-	921,84	-	921,84	-	572 411,34	-	572 411,34		
из них:												
дотсрочная		261	-	-	-	-	-	-	-	-		

Скачать отчетность бесплатно на www.fedstat.ru

Код строки	Деятельность с целевыми средствами	Деятельность государственного задания му	Деятельность с началом года		На конец отчетного периода			
			принносящая доход деятельность	итого	деятельность по государственным заданиям	принносящая доход деятельность	итого	
2	3	4	5	6	7	8	9	10
270								
Расчеты по займам (ссудам) (0207000000), всего								
из них:								
допосрочные								
271								
Прочие расчеты с дебиторами (0210000000), всего								
280								
из них:								
расчеты по налоговым вычетам по НДС (0210100000)								
282								
Вложения в финансовые активы (0215000000)								
290								
Итого по разделу II								
340	3 039 727,16	21 387,3	71,11	24 500 650,20	17 421,20	20 275 452,24	205 025,28	20 497 898,72
(стр. 200 + стр. 240 + стр. 250 + стр. 260 + стр. 270 + стр. 280 + стр. 290)								
350	3 339 392,96	33 730,4	36,48	37 561 840,06	486 822,11	84 891 491,92	604 599,01	85 982 913,04
БАЛАНС (стр. 190 + стр. 340)								

А К Т И В

НЧ

П А С С И В	Код строки	На начало года					На конец отчетного периода				
		Деятельность с целевыми средствами	Деятельность по государственному заданию	принносящая доход Деятельность	итого	Деятельность с целевыми средствами	Деятельность по государственному заданию	принносящая доход Деятельность	итого		
1	2	3	4	5	6	7	8	9	10		
III. Обязательства											
Расчеты с кредиторами по долговым обязательствам (030100000), всего	400	-	-	-	-	-	-	-	-		
за них:	401	-	-	-	-	-	-	-	-		
догосрочные	410	18 116,00	165 310,45	44 412,58	227 839,03	17 421,20	74 840,90	139 154,05	231 416,15		
Кредиторская задолженность по выплатам (030200000, 020800000, 030402000, 030403000), всего	411	-	-	-	-	-	-	-	-		
догосрочная	420	-	391 713,52	-	391 713,52	-	572 185,52	-	572 185,52		
в том числе	430	-	-	5 135,89	5 135,89	-	-	5 135,89	5 135,89		
Иные расчеты	431	X	X	5 135,89	5 135,89	X	X	5 135,89	5 135,89		
расчеты по средствам, полученным во временное распоряжение (030401000)	432	-	-	-	-	-	-	-	-		
внутригосударственные расчеты (030404000)	433	-	-	-	-	-	-	-	-		
расчеты с прочими кредиторами (030406000)	434	-	-	-	-	-	-	-	-		
расчеты по налоговым вычетам по НДС (021010000)	435	-	-	-	-	-	-	-	-		
расчеты по вкладам товарищей по договору простого товарищества (030416000)	436	-	-	-	-	-	-	-	-		
Кредиторская задолженность по доходам (020500000, 020900000), всего	470	-	-	4 730,45	4 730,45	-	-	2 938,74	2 938,74		
за них:	471	-	-	-	-	-	-	-	-		
догосрочная	480	-	-	19 536,00	19 536,00	-	88 907 112,33	19 536,00	88 926 648,33		
Расчеты с учредителями (021006000)	510	3 021 611,16	20 829 425,30	-	23 851 036,46	-	19 628 200,00	-	19 628 200,00		
Доходы будущих периодов (040140000)	520	-	183 295,93	-	183 295,93	-	-	-	-		
Резервы предстоящих расходов (040160000)	550	3 039 727,16	52 705 903,28	73 814,92	55 819 445,36	17 421,20	109 182 338,75	186 764,68	109 366 524,63		
Итого по разделу III (стр. 400 + стр. 410 + стр. 420 + стр. 430 + стр. 470 + стр. 510 + стр. 520)	570	299 665,80	-18 975 406,80	418 135,70	-18 257 605,30	469 400,91	-24 290 846,83	437 834,33	-23 383 611,59		
IV. Финансовый результат экономического субъекта											
Финансовый результат экономического субъекта	700	3 339 392,96	33 730 496,48	491 950,62	37 561 840,06	488 822,11	84 891 491,92	604 599,01	85 982 913,04		




* Данные по этим строкам в валюте баланса не входят.




** Данные по этим строкам приводятся с учетом амортизации и (или) обесценения нефинансовых активов.

Номер забалансового счета	Наименование забалансового счета, показателя	Код стро-стро-ми	На начало года			На конец отчетного периода				
			Деятельность с целевыми средствами	Деятельность по государственному заданию	Приносящая доход деятельность	Итого	Деятельность по государственному заданию	Деятельность приносящая доход	Итого	
1	2	3	4	5	6	7	8	9	10	11
30	Расчеты по исполнению денежных обязательств через третьих лиц	290								
31	Акции по номинальной стоимости	300								
38	Сметная стоимость создания (реконструкции) объекта концессии	310								
39	Доходы от инвестиций на создание и (или) реконструкцию объекта концессии	320								
40	Финансовые активы в управляющих компаниях	330								
45	Доходы и расходы по долгосрочным договорам строительного подряда	350								
49	Непризнанный результат объекта инвестирования	360								

Руководитель  С. А. Шульпанов (подпись)  И. Г. Филиппова (подпись)  И. Г. Филиппова (расшифровка подписи)

Централизованная бухгалтерия
 МКУ "ЦЕНТРАЛИЗОВАННАЯ БУХГАЛТЕРИЯ", ОГРН 1191832011029, ИНН 1839010851, КПП 183901001, 427890, Удмуртская респ., м. р-н Алнашский, с. Алнаши, ул. Комсомольская, д. 8
 (наименование, ОГРН, ИНН, КПП, местонахождение)

Исполнитель  Л. В. Соркина (подпись)  Т. В. Кедрова (подпись)  Т. В. Кедрова (расшифровка подписи)

Руководитель группы  Л. В. Соркина (подпись)  Л. В. Соркина (подпись)  Л. В. Соркина (расшифровка подписи)

3 февраля 2025 г.